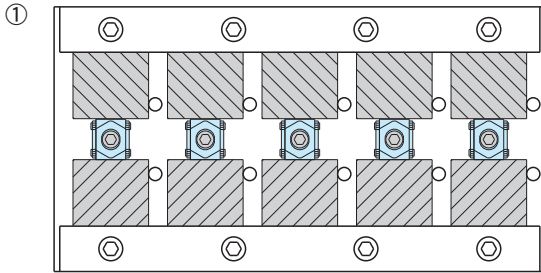
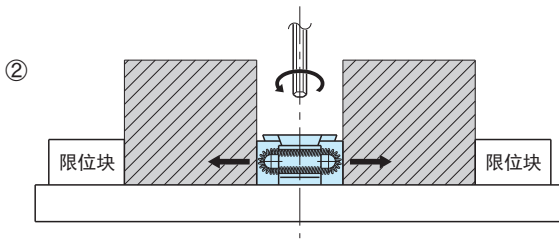


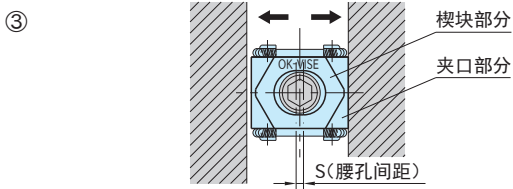
OK夹钳 使用示例及使用方法



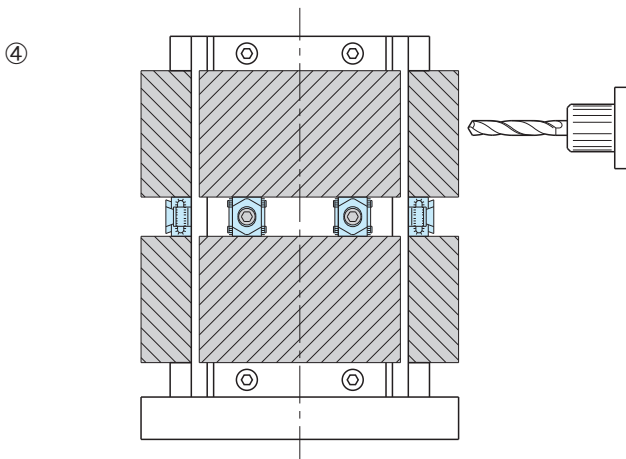
袖珍型设计，可以最大程度活用加工范围。最适合小型工件的多工件同时装夹。



一次操作可以同时进行两个工件的夹紧或松开。



中间楔块部分是一个腰孔，拧紧的时候，从中心开始同时向两边扩张，均力夹紧。



楔块和夹口通过V形槽结构接触，可以在从侧面进行加工时抑制夹口在水平方向发生位移。