

CP101

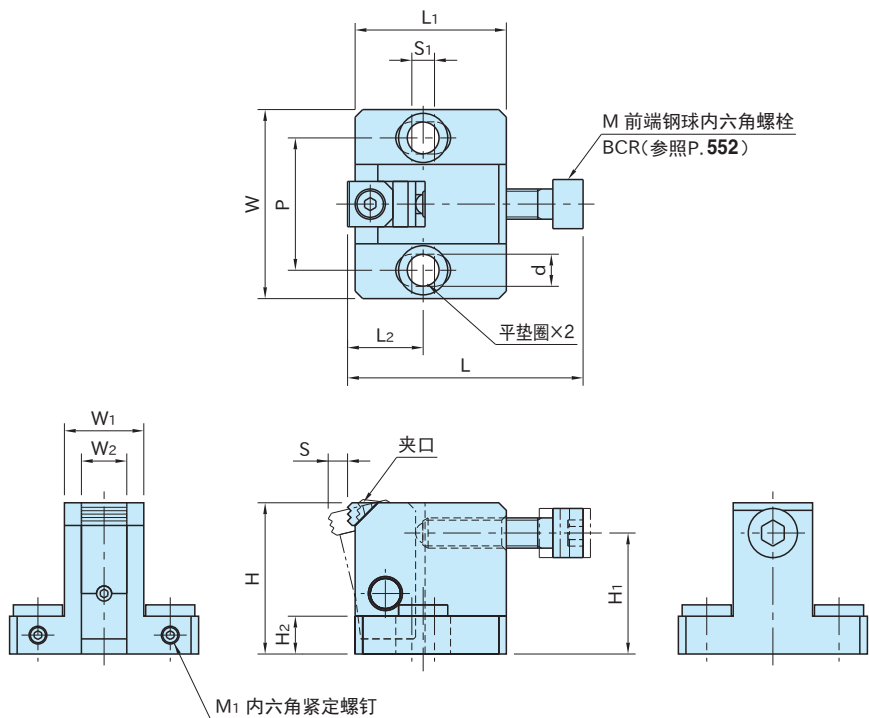
侧面固定夹具

WEB 产品视频公布

IMAO



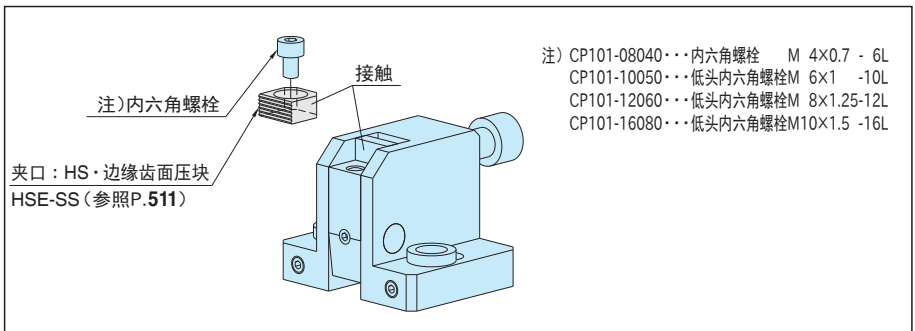
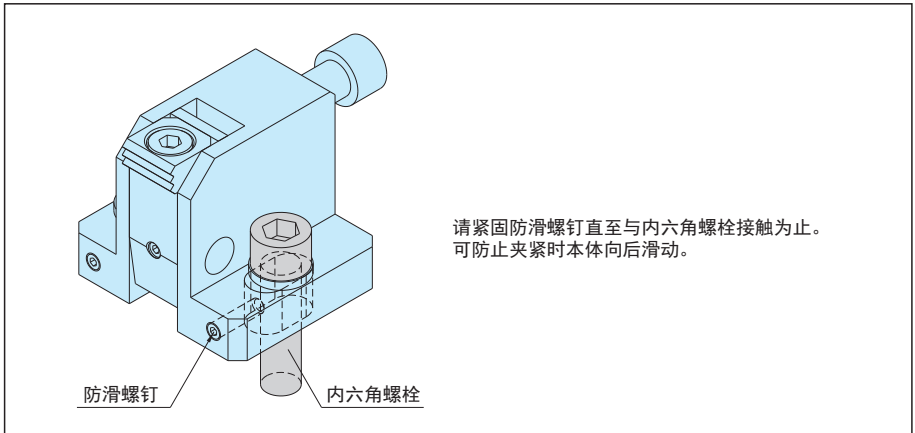
| 本体 | 夹臂 | 夹口 |
|----------------|------------------------|-------------------------|
| S45C 四氧化三铁膜 | S45C 淬火回火 四氧化三铁膜 | SKH51 淬火回火 四氧化三铁膜 |



| 型 号 | S | W ₂ | L ₂ | H | W | L | W ₁ | L ₁ | d | S ₁ | H ₂ | P | M ₁ |
|-------------|------|----------------|----------------|----|----|------|----------------|----------------|-----|----------------|----------------|----|----------------|
| CP101-08040 | 5.3 | 12 | 20 | 40 | 50 | 62.5 | 21 | 40 | 8.5 | 6 | 10 | 35 | M4×0.7-10L |
| CP101-10050 | 7.1 | 16 | 25 | 50 | 65 | 74 | 27 | 50 | 11 | 8 | 12 | 45 | M4×0.7-12L |
| CP101-12060 | 8 | 20 | 30 | 60 | 70 | 91 | 31 | 60 | 13 | 10 | 15 | 50 | M5×0.8-15L |
| CP101-16080 | 10.2 | 25 | 40 | 80 | 90 | 115 | 39 | 80 | 17 | 15 | 20 | 65 | M6×1 -20L |

| 型 号 | M | H ₁ | 夹紧力 (kN) | 容许紧固扭矩 (N·m) | 质量 (kg) | 夹口型号 |
|-------------|---------------|----------------|-------------|-----------------|------------|-------------|
| CP101-08040 | M 8×1.25 -35L | 32 | 15 | 25 | 0.33 | HSE-9126-SS |
| CP101-10050 | M10×1.5 -40L | 40 | 27 | 50 | 0.66 | HSE-9166-SS |
| CP101-12060 | M12×1.75 -50L | 48 | 38 | 90 | 1.06 | HSE-9200-SS |
| CP101-16080 | M16×2 -60L | 64 | 46 | 130 | 2.38 | HSE-9250-SS |

使用示例及使用方法



夹口可更换。更换时，请拆下内六角螺栓后进行。
安装时，请将夹口背面靠住夹臂后装入。

附 件

平垫圈···2个