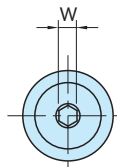
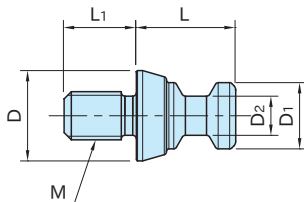


CP156

夹紧螺栓

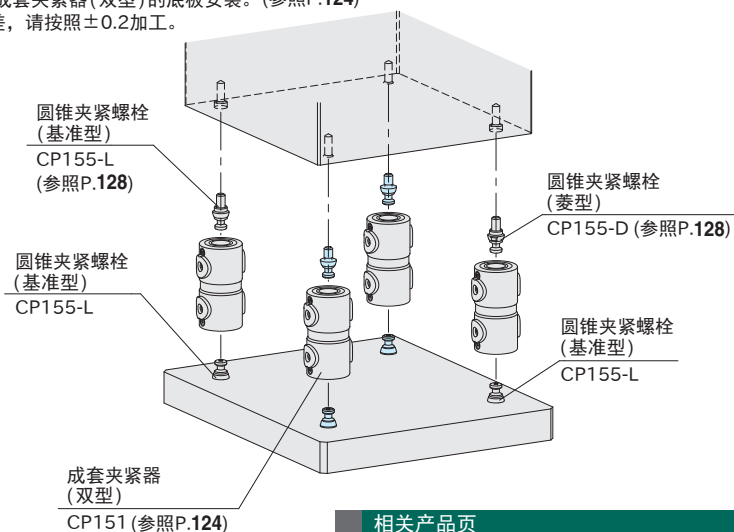


| |
|--------|
| 本体 |
| SCM435 |
| 淬火回火 |
| 四氧化三铁膜 |

| 型号 | M | L ₁ | D | L | D ₁ | D ₂ | W | 质量 (g) | 适用成套夹紧器 |
|-------------|----------|----------------|----|------|----------------|----------------|-----|--------|---|
| CP156-06001 | M 6×1 | 8 | 11 | 10 | 8 | 4.8 | 2.5 | 5 | CP150-06025, CP151-06050 CP152-06032 |
| CP156-08061 | M 6×1 | 9 | 15 | 16.5 | 11 | 6.5 | 3 | 13 | CP150-08040, CP151-08080 |
| CP156-08001 | M 8×1.25 | 12 | | | | | | 16 | CP152-08050 |
| CP156-12081 | M 8×1.25 | 12 | 24 | 25 | 16 | 9.5 | 5 | 46 | CP150-12063, CP151-12125 |
| CP156-12001 | M12×1.75 | 18 | | | | | | 57 | CP152-12080 |
| CP156-16121 | M12×1.75 | 18 | 31 | 33 | 21 | 13 | 6 | 108 | CP150-16080, CP151-16160 |
| CP156-16001 | M16×2 | 22 | | | | | | 125 | CP152-16100 |

使用示例及使用方法

- 请用于工件安装。
- 请用于无需定位的地方。
- 可用于 CP151 成套夹紧器(双型)的底板安装。(参照P.124)
- 螺孔的间距公差，请按照±0.2加工。



相关产品页

- CP150 成套夹紧器(凸缘型) (参照P.122)
- CP151 成套夹紧器(双型) (参照P.124)
- CP152 成套夹紧器(单型) (参照P.126)
- CP155-L 圆锥夹紧螺栓(基准型) (参照P.128)
- CP155-D 圆锥夹紧螺栓(菱型) (参照P.128)

注意事项

根据客户的要求，螺栓可以特殊定制。